

السالمية طابع البناء SB

أدوات

- T قسائم أراضي شاغرة معاد استخدامها
- T مساحات ترفيهية على الأسطح
- T دورات مياه عامة
- T حدائق على السطح
- T مكتبة



السالمية الشوارع SS

أدوات

- T أشجار ومناظر طبيعية
- T حاويات قمامة
- T الاستدلال المكاني
- T منحدرات وقطع رصيف
- T مسارات دراجات هوائية



السالمية مساحات مفتوحة عامة SO

أدوات

- T حاويات قمامة
- T برادات مياه للشرب
- T مرافق رياضية
- T مرافق حضرية عامة، مظلة
- T ملعب شامل للجميع



قرطبة طابع البناء QB

أدوات

- T قسائم أراضي شاغرة معاد استخدامها
- T نماذج بناء متنوعة
- T شوارع متعددة الاستخدامات
- T نقل عام
- T دورات مياه عامة



قرطبة الشوارع QS

أدوات

- T برادات مياه للشرب
- T أرصفة واسعة
- T إضاءة شارع
- T تقاطعات طريق
- T مسارات دراجات هوائية



قرطبة مساحات مفتوحة عامة QO

أدوات

- T أشجار ومناظر طبيعية
- T حاويات قمامة
- T حدائق
- T مرافق حضرية عامة، مظلة
- T ملعب شامل للجميع



أشجار ومناظر طبيعية

T

تطبق على C3 QO SS

مزايا

- صحة
- راحة
- صورة



©2021

حاويات قمامة

T

تطبق على SS SO QO

مزايا

- صورة



©2021

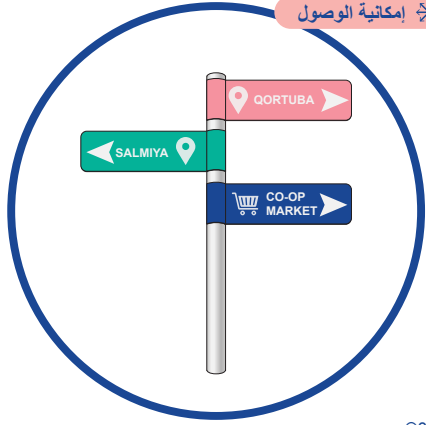
الاستدلال المكاني

T

تطبق على C4 SS

مزايا

- إمكانية الوصول



©2021

حدائق

T

تطبق على C14 C12 QO

مزايا

- صحة
- مخالطة اجتماعية
- صورة



©2021

مرافق رياضية

T

تطبق على C13 C12 SO

مزايا

- صحة
- مخالطة اجتماعية
- الانتماء



©2021

مكتبة

T

تطبق على C14 C13 SB

مزايا

- مخالطة اجتماعية
- الانتماء



©2021

مرافق حضرية عامة، مظلة

T

تطبق على C5 C10 QO SO

مزايا

- راحة
- مخالطة اجتماعية
- صورة



©2021

شوارع متعددة الاستخدامات

T

تطبق على C6 C3 C2 QB

مزايا

- مخالطة اجتماعية
- أمان
- صورة



©2021

أشجار ومناظر طبيعية

T

تطبق على C3 QO SS

مزايا

- صحة
- راحة
- صورة



©2021

حاويات قمامة

T

تطبق على SS SO QO

مزايا

- صورة



©2021

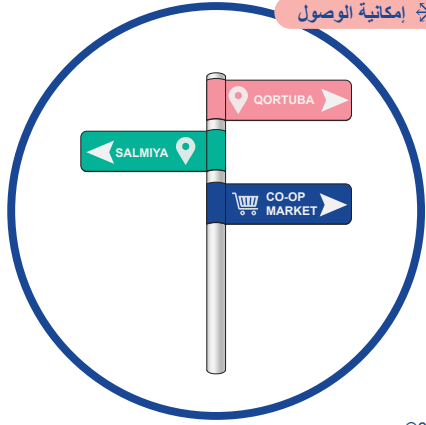
الاستدلال المكاني

T

تطبق على C4 SS

مزايا

- إمكانية الوصول



©2021

حدائق

T

تطبق على C14 C12 QO

مزايا

- صحة
- مخالطة اجتماعية
- صورة



©2021

مرافق رياضية

T

تطبق على C13 C12 SO

مزايا

- صحة
- مخالطة اجتماعية
- الانتماء



©2021

مكتبة

T

تطبق على C14 C13 SB

مزايا

- مخالطة اجتماعية
- الانتماء



©2021

مرافق حضرية عامة، مظلة

T

تطبق على C5 C10 QO SO

مزايا

- راحة
- مخالطة اجتماعية
- صورة



©2021

شوارع متعددة الاستخدامات

T

تطبق على C6 C3 C2 QB

مزايا

- مخالطة اجتماعية
- أمان
- صورة




©2021

T نقل عام

C7 QB تطبيق على

مزايا

إمكانية الوصول



©2021

T حدائق على السطح

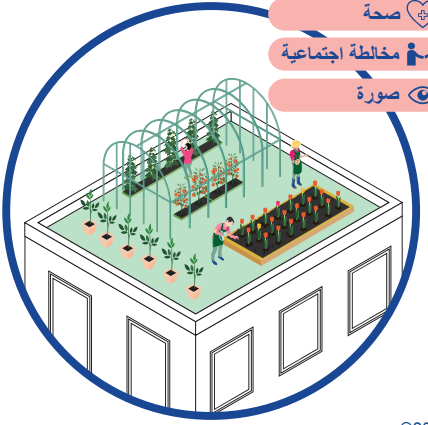
C8 SB تطبيق على

مزايا

صحة

مخالطة اجتماعية

صورة



©2021

T مساحات ترفيهية على الأسطح

C11 C7 SB تطبيق على

مزايا

مخالطة اجتماعية

صورة



©2021

T أرصفة واسعة

C9 C1 QS تطبيق على

مزايا

إمكانية الوصول

راحة

صورة



©2021

T تقاطعات طريق

C14 QS تطبيق على

مزايا

إمكانية الوصول

أمان



©2021

T نماذج بناء متنوعة

QB تطبيق على

مزايا

صورة

أمان



©2021

T منحدرات وقطع رصيف

C9 C6 SS تطبيق على

مزايا

إمكانية الوصول

أمان



©2021

T ملعب شامل للجميع

C13 C10 QO SO تطبيق على

مزايا

صحة

مخالطة اجتماعية

الانتماء




©2021

T نقل عام

C7 QB تطبيق على

مزايا

إمكانية الوصول



©2021

T حدائق على السطح

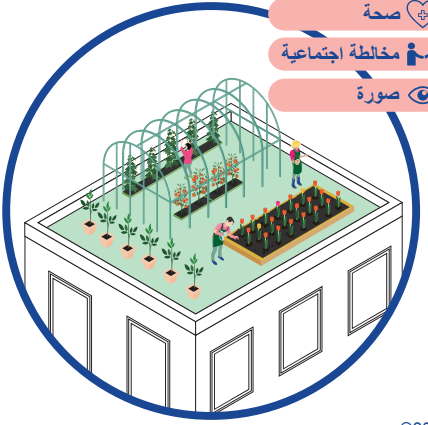
C8 SB تطبيق على

مزايا

صحة

مخالطة اجتماعية

صورة



©2021

T مساحات ترفيهية على الأسطح

C11 C7 SB تطبيق على

مزايا

مخالطة اجتماعية

صورة



©2021

T أرصفة واسعة

C9 C1 QS تطبيق على

مزايا

إمكانية الوصول

راحة

صورة



©2021

T تقاطعات طريق

C14 QS تطبيق على

مزايا

إمكانية الوصول

أمان



©2021

T نماذج بناء متنوعة

QB تطبيق على

مزايا

صورة

أمان



©2021

T منحدرات وقطع رصيف

C9 C6 SS تطبيق على

مزايا

إمكانية الوصول

أمان



©2021

T ملعب شامل للجميع

C13 C10 QO SO تطبيق على

مزايا

صحة

مخالطة اجتماعية

الانتماء



©2021

إضاءة شارع

T

تطبق على C3 C1 QS

مزايا

إمكانية الوصول

أمان



©2021

مسارات دراجات هوائية

T

تطبق على C2 QS SS

مزايا

صحة

إمكانية الوصول



©2021

دورات مياه عامة

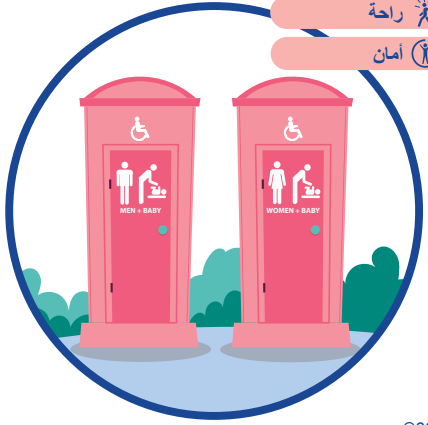
T

تطبق على C10 C5 QB SB

مزايا

راحة

أمان



©2021

قسائم أراضي شاغرة معاد استخدامها

T

تطبق على QB SB

مزايا

صورة

مخالطة اجتماعية



©2021

برادات مياه للشرب

T

تطبق على QS SO

مزايا

راحة



©2021

أسواق مؤقتة

T

تطبق على C11 C4 C2

مزايا

مخالطة اجتماعية

صورة



©2021

وجبات طعام جماعية

T

تطبق على C11 C9 C8

مزايا

مخالطة اجتماعية

الانتماء



©2021

مهرجانات فنية في الشارع

T

تطبق على C4 C1

مزايا

مخالطة اجتماعية

الانتماء

صورة



©2021

إضاءة شارع

T

تطبق على C3 C1 QS

مزايا

إمكانية الوصول

أمان



©2021

مسارات دراجات هوائية

T

تطبق على C2 QS SS

مزايا

صحة

إمكانية الوصول



©2021

دورات مياه عامة

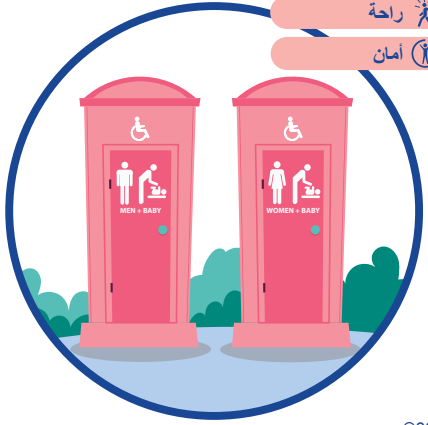
T

تطبق على C10 C5 QB SB

مزايا

راحة

أمان



©2021

قسائم أراضي شاغرة معاد استخدامها

T

تطبق على QB SB

مزايا

صورة

مخالطة اجتماعية



©2021

برادات مياه للشرب

T

تطبق على QS SO

مزايا

راحة



©2021

أسواق مؤقتة

T

تطبق على C11 C4 C2

مزايا

مخالطة اجتماعية

صورة



©2021

وجبات طعام جماعية

T

تطبق على C11 C9 C8

مزايا

مخالطة اجتماعية

الانتماء



©2021

مهرجانات فنية في الشارع

T

تطبق على C4 C1

مزايا

مخالطة اجتماعية

الانتماء

صورة



©2021

زراعة مجتمعية

T

C12

C6

تطبق على

مزايا

صحة

مخالطة اجتماعية

الانتماء



©2021

مناسبات دينية

T

C7

تطبق على

مزايا

الانتماء

مخالطة اجتماعية

صورة



©2021

يوغا في الحديقة

T

C8

C5

تطبق على

مزايا

الانتماء

مخالطة اجتماعية

صحة



©2021

زراعة مجتمعية

T

C12

C6

تطبق على

مزايا

صحة

مخالطة اجتماعية

الانتماء



©2021

مناسبات دينية

T

C7

تطبق على

مزايا

الانتماء

مخالطة اجتماعية

صورة



©2021

يوغا في الحديقة

T

C8

C5

تطبق على

مزايا

الانتماء

مخالطة اجتماعية


صحة



©2021

تصرف الواسطة

لديك اتصالات اجتماعية مميزة غير عادلة. اطلب من أحد اللاعبين أن يكشف لك عن الأوراق التي في يده. استبدل إحدى البطاقات التي في يدك بأوراقهم



©2021

تصرف عمدة ليوم واحد

لديك صلاحيات لإحداث تغيير. استخدم هذه البطاقة كأداة



©2021

تصرف لافتة توقف

بطاقة إعاقة أي تصرف



©2021

تصرف تلوث

مستويات التلوث شديدة، وسيكون من الصعب التنقل في أرجاء المدينة. اللاعب التالي سيفقد دوره



©2021

تصرف مرور

هناك حركة مرور كثيفة على طول مسارك، اعكس اتجاه



©2021

تصرف عمدة ليوم واحد

لديك صلاحيات لإحداث تغيير. استخدم هذه البطاقة كأداة



©2021

تصرف لافتة توقف

بطاقة إعاقة أي تصرف



©2021

تصرف انتزع

لديك الصلاحية لأخذ أداة واحدة من أي لاعب. اختر فقط من الأدوات الموجودة على الطاولة التي يتم لعبها على بطاقات المنطقة/ الشخصية



©2021

وكر

ما هي التغييرات التي ستجلبها إلى
منطقتك لتشجيع الأفراد على القيام
بما يلي
المشي/ ركوب الدراجة الهوائية
بدلاً من قيادة السيارة؟

ملاحظة: قم بلعب أداة واحدة
مع ✨ إمكانية الوصول
المزايا على بطاقة منطقتك

©2021

وكر

ما هي التغييرات التي ستجلبها إلى
منطقتك لتشجيع الأفراد على القيام
بما يلي
المخالطة الاجتماعية في الهواء
الطلق؟

ملاحظة: قم بلعب أداة واحدة
مع 🧑‍🤝‍🧑 مخالطة اجتماعية
المزايا على بطاقة منطقتك

©2021

وكر

ما هي التغييرات التي ستجلبها إلى
منطقتك لتشجيع الأفراد على القيام
بما يلي
تبني أسلوب حياة صحي؟

ملاحظة: قم بلعب أداة واحدة
مع ❤️ صحة
المزايا على بطاقة منطقتك

©2021

وكر

ما هي التغييرات التي ستجلبها إلى
منطقتك لتشجيع الأفراد على القيام
بما يلي
المشاركة في الأنشطة المجتمعية؟

ملاحظة: قم بلعب أداة واحدة
مع 🤝 الانتماء
المزايا على بطاقة منطقتك

©2021

وكر

ما هي التغييرات التي ستجلبها إلى
منطقتك لتشجيع الأفراد على القيام
بما يلي
الشعور بالأمان وتفضية وقت في
الاماكن العامة؟

ملاحظة: قم بلعب أداة واحدة
مع 🛡️ أمن
المزايا على بطاقة منطقتك

©2021

وكر

ما هي التغييرات التي ستجلبها إلى
منطقتك لتشجيع الأفراد على القيام
بما يلي
الراحة والاسترخاء في الأماكن
العامة؟

ملاحظة: قم بلعب أداة واحدة
مع 🌿 راحة
المزايا على بطاقة منطقتك

©2021

وكر

ما هي التغييرات التي ستجلبها إلى
منطقتك لتشجيع الأفراد على القيام
بما يلي
جعل المنطقة ممتعة بصرياً
وتشجيع الناس على إبقائها نظيفة؟

ملاحظة: قم بلعب أداة واحدة
مع 🖼️ صورة
المزايا على بطاقة منطقتك

©2021

كويت سكييس



لعبة لإعادة تصور الأماكن العامة
في الكويت

©2021

عائشة

C1

معمارية، تستمتع بالمشي لمسافات طويلة
وبالفن والثقافة

أدوات
T أرضعة واسعة

T إضاءة شارع

T مهرجانات فنية في الشارع



©2021

محمد

C2

طالب، يستمتع بركوب الدراجة الهوائية إلى
الجامعة والتسوق

أدوات
T شوارع متعددة الاستخدامات

T مسارات دراجات هوائية

T أسواق مؤقتة



©2021

عبد الرزاق

C3

منظف الشوارع، يستمتع بالاسترخاء في
الظل، وتناول طعام الشارع

أدوات
T شوارع متعددة الاستخدامات

T أشجار ومنظر طبيعية

T إضاءة شارع



©2021

أليكس

C4

سائحة، تستمتع بالتصوير والتعرف على
أناس جدد

أدوات
T أسواق مؤقتة

T الاستدلال المكاني

T مهرجانات فنية في الشارع



©2021

فيالكس

C5

سائق تاكسي يرتاح بين النوبات، ويمارس
التمارين الرياضية في عطلات نهاية الأسبوع

أدوات
T يوغا في الحديقة

T مرافق حضرية عامة، مظلة

T دورات مياه عامة



©2021

ماما منيرة

C6

جدة تحب مقابلة الأصدقاء في سوق
الجمعية التعاونية

أدوات
T شوارع متعددة الاستخدامات

T منحدرات وقطع رصيف

T زراعة مجتمعية



©2021

ضاري

C7

موظف في مركز الأعمال في وسط المدينة
يستمتع بالشطرنج، وزيارة المسجد المحلي

أدوات
T مساحات ترفيهية على الأسطح

T نقل عام

T مناسبات دينية



©2021

شريفة

C8

أم لطفلين، تستمتع بطهي الوجبات الصحية،
وممارسة اليوغا

أدوات
T حدائق على السطح

T وجبات طعام جماعية

T يوغا في الحديقة



©2021

خالد

C9

موظف في قطاع التكنولوجيا، يحتاج إلى كرسي متحرك، ويستمتع بتناول الطعام خارج المنزل

أدوات

T أرصفة واسعة

T منحدرات وقطع رصيف

T وجبات طعام جماعية



©2021

كريستين

C10

مريبة أطفال تحب الدردشة عبر هاتفها، واللعب مع الطفل في الهواء الطلق

أدوات

T دورات مياه عامة

T ملعب شامل للجميع

T مرافق حضرية عامة، مظلة



©2021

تان

C11

شيف عالمي، انتقلت إلى الكويت لتفتح مطعمًا

أدوات

T وجبات طعام جماعية

T مساحات ترفيهية على الأسطح

T أسواق مؤقتة



©2021

عبد اللطيف

C12

مراهق، يستمتع بالتزلج، ومهتم بالأمور البيئية

أدوات

T حدائق

T زراعة مجتمعية

T مرافق رياضية



©2021

جنا

C13

طفلة صغيرة، تحب لعب كرة القدم والقراءة

أدوات

T مرافق رياضية

T ملعب شامل للجميع

T مكتبة



©2021

أسيل

C14

معلمة تستمتع بالقراءة وأخذ الطلبة إلى المنزه

أدوات

T حدائق

T تقاطعات طريق

T مكتبة



©2021

كروت مكيين

6-2 لا عين، أعمارهم 10 سنوات فما فوق

تستند هذه اللعبة إلى مشروع بحثي بقيادة مركز المدن (LSE Cities) في كلية لندن للاقتصاد والعلوم السياسية/ جامعة الكويت بعنوان "الأماكن العامة في الكويت: بدءاً من سلوك المستخدم وصولاً إلى وضع السياسات"، ويتمويل من مركز الشرق الأوسط وبرنامج الكويت التابعين لكلية لندن للاقتصاد والعلوم السياسية، ومؤسسة الكويت للتقدم العلمي

تم وضع اللعبة والبطاقات في سياقهم في الكويت، والتي تشجع على التفكير في تنوع الأشخاص الذين يستخدمون الأماكن العامة في الكويت، وتتنوع الأماكن وأساليب التحليل الحضري، جنباً إلى الأدوات المادية والاجتماعية التي يمكن أن تساعد في تحسين استخدام هذه الأماكن الحضرية. الهدف الرئيسي من اللعبة هو أن تكون أول لاعب يقوم بتحسين منطقة ما لشخص معين باستخدام أدوات المطابقة الممتاحة

استخدم هاتكف وامسح ضوئياً رمز الاستجابة السريعة الموجود هنا للوصول إلى صفحة المشروع وقواعد اللعبة، أو راجع بطاقات القواعد المرجعية السريعة المتضمنة في مجموع الأوراق المائلة



©2021

1/6

كروت مكيين

تم تطوير اللعبة من قبل

الكسندرا جوميز، تاتوشري أغاروال، أسيل الرقم، شرفية الشلفان

التصميم والرسوم التوضيحية تاتوشري أغاروال

شكر وتقدير

نود أن نشكر برنامج الكويت في مركز الشرق الأوسط بكلية لندن للاقتصاد ومؤسسة الكويت للتقدم العلمي على تمويل البحث، والسيد ايان سينكلير لدعمه اللوجيستي

شكراً لجميع من ساهم معنا في تجربة اللعبة، لا سيما أوليفيا وساشا ومايا وآش وروهان

الإسهامات

تمت الترجمة من الإنجليزية إلى العربية من قبل مكتب الشرق الأوسط للترجمة، الكويت

الصورة الجدارية @potatonose961 تم استخدامها في بطاقة الأدوات "Street art Festival"

تم تعديل بعض العناصر المصورة من موقع الإنترنت www.freepik.com

نوع البنط المستخدم للعاوين 'Messages'
تم شراء الرخصة بتاريخ 26/03/2021



الدعم

©2021

2/6

المرجع السريع للقواعد

1- كيفية الإعداد

قم بإزالة جميع بطاقات الكوزات، والمنطقة، والشخصية من مجموعة البطاقات

أخلط بطاقات الشخصية وأعط واحدة منها لكل لاعب على أن يكون الوجه للأعلى. كرر نفس الشيء مع بطاقات المنطقة. وهذه البطاقات تكون مرئية للجميع

احتفظ ببطاقات الكوزات جانباً و قم بخلط المجموعة المتبقية (التي تحتوي على بطاقات الأدوات والتصرفات). وزع 5 بطاقات مقلوبة لكل لاعب. سيحتفظ اللاعبون بهذه البطاقات سراً عن الآخرين

أدخل بطاقات الكوز مرة أخرى ضمن مجموعة البطاقات واخطئها. اجعل وجه المجموعة الرئيسية للأسفل في وسط الطاولة والتي ستعبر هي كومة السحب

اتخذوا قراراً من يبدأ اللعب أولاً. وتستمر اللعبة في اتجاه عقارب الساعة

2- كيف تريح

أول لاعب يضع على الطاولة 5 أدوات مطابقة لبطاقتهم بفوز باللعبة، وعندئذ تنتهي اللعبة. يجب أن تتطابق هذه الأدوات مع منطقة اللاعبين و/ أو شخصيتهم أو أن تكون مرتبطة ببطاقة الكوز. يجب لعب واحدة على الأقل من بطاقات الأدوات الخمس على بطاقة الشخصية

©2021

3/6

3- عندما يكون دورك

1 التخط بطاقة من كومة السحب. باستخدام البطاقات التي في يديك، سيكون لديك الخيارات التالية

(أ) لعب بطاقة أدوات واحدة مطابقة مع الوجه للأعلى فوق بطاقة المنطقة/ الشخصية

(ب) لعب بطاقة تصرف في كومة الرمي الموجودة بمنتصف الطاولة. اتبع التعليمات الموجودة على البطاقة. بإمكان أي لاعب لعب بطاقة لأفئة التوقف عند هذه المرحلة، والتي ستغني تأثير بطاقة التصرف التي تم لعبها ضدهم

(ج) إذا التقطت بطاقة وكز من كومة السحب، فيجب عليك قراءة البطاقة للجميع ولعبها في منتصف الطاولة على الفور. بإمكان جميع اللاعبين بعد ذلك لعب بطاقة أدوات على بطاقة المنطقة الخاصة بهم، ولكن فقط إذا تطابقت الأداة مع بطاقة الكوز (من حيث المنافع). إذا تم لعب بطاقة من اليد، فيجب أخذ بطاقة من كومة السحب. في حالة التقاط بطاقة وكز أخرى من كومة السحب، فيجب أن تكون هذه البطاقة هي أول بطاقة يجب لعبها عندما يأتي دور ذلك اللاعب

(د) إذا لم تكن قادراً/ راعياً في القيام بأي مما جاء أعلاه، فيجب عليك رمي بطاقة في كومة الرمي بمنتصف الطاولة

2

سيكون لدى اللاعب التالي خيارين اثنين

(أ) يمكنك أن تقرر النقاط البطاقة العلوية من كومة الرمي في منتصف الطاولة بدلاً من كومة السحب

(ب) أو اتبع الخطوات من 1 إلى 1

©2021

البطاقات

تحتوي كل بطاقة على رمز أو نص للمساعدة في تحديد الروابط بين البطاقات. انظر الصور أدناه التي تبين هذه الروابط

ملاحظة: يمكن أيضاً العثور على جميع الروابط المحتملة بين المناطق والأحرف والكوزات/ التنبيهات والأدوات في جداول الملحق رقمي 1 و 2

6 بطاقات المنطقة

تتمحور اللعبة حول منطقتين هما قرطبة والسالمية. كل منطقة لها 3 بطاقات تتعلق كل منها بطابع البناء والشوارع والأماكن المفتوحة
تحتوي كل بطاقة منطقة على خمس بطاقات أدوات تتطابق مع اللحظة التعريفية الخاصة بها



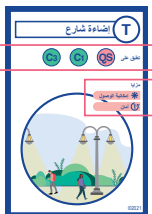
14 بطاقات الشخصية

لدى كل شخصية ثلاثة بطاقات أدوات تتطابق مع اللحظات التعريفية بها



54 بطاقات الأدوات

تشير الرموز إلى أي من بطاقات المنطقة/ الشخصية التي تنطبق عليها الأداة المنافع تربط الأداة مع بطاقات الكوزات. يوجد نسختان لكل أداة في مجموعة البطاقات. لن تتمكن من اللعب بنفس الأداة مرتين فوق بطاقتك



8 بطاقات التصرفات

هذه تعمل كبطاقات مكافأة. قواعد اللعب كل تصرف موصوفة بأعلى كل بطاقة



7 بطاقات الكوزات/ التنبيهات

بطاقات الكوزات لها منافع مصاحبة والتي تتطابق مع تلك المدرجة في بعض بطاقات الأدوات. والمنفعة مدرجة في التلميح بأسفل البطاقة



©2021

6/6

©2021

5/6

الملحق، الجدول 1

أدوات	مخالطة اجتماعية	صحة	الانتماء	صورة	راحة	إمكانية الوصول	أمان
أشجار ومناظر طبيعية		♥		👁️	🚶		
حدائق	👥	♥		👁️			
برادات مياه للشرب					🚶		
حاويات قمامة				👁️			
مرافق رياضية	👥	♥	👥				
شوارع متعددة الاستخدامات	👥			👁️		🚶	
حدائق على السطح	👥	♥		👁️			
مساحات ترفيهية على الأسطح	👥			👁️			
نقل عام					✳️		
أرصفت واسعة				👁️	🚶		
تقاطعات طريق				👁️	✳️		🚶
إضاءة شارع				👁️	✳️		🚶
الاستدلال المكاني					✳️		
مرافق حضرية عامة، مظلة	👥			👁️	🚶		
دورات مياه عامة				👁️	🚶		
منحدرات وقطع رصيف					✳️		🚶
قنات مياه شاذرة معاد استخدامها	👥			👁️			
مسارات دراجات هوائية		♥			✳️		
ملعب شامل للجميع	👥	♥	👥				
مكتبة	👥						
نماذج بناء متنوعة				👁️			🚶
أسواق مؤقتة	👥			👁️			
زراعة مجتمعية	👥	♥	👥				
وجبات طعام جماعية	👥						
مناسبات دينية	👥			👁️			
يوغا في الحديقة	👥	♥					
مهرجانات فنية في الشارع	👥		👥	👁️			

ماذا يقصد بالوكزات/ التنبيهات والمنافع؟

اختيار أخذ السيارة بدلاً من المشي. إلقاء النفايات بدلاً من فصلها لإعادة التدوير. هذه خيارات صغيرة يتخذها الأفراد في جزء من الثانية وهي تشكل مجتمعة المدن الحضرية. لذا فإن السؤال الذي يجب طرحه هو، كيف يمكننا تصميم حلول "توكز" الأشخاص نحو خيارات أكثر إيجابية. لتوضيح ذلك، قمنا بربط الأدوات الموجودة في اللعبة بمنافعها. وتظهر المنافع كيف يمكن أن تساعد أدوات تصميم وتخطيط حضري صغيرة في الحد على سلوكيات إيجابية وجعل المدينة أفضل للجميع

ملحوظة: مصطلح "وكز" مستعار من علم الاقتصاد السلوكي ويستند إلى أعمال ريتشارد ثالير وكاس سنستين

بإمكان التصميم الحضري أن يعزز العلاقات الاجتماعية التي لها تأثير قوي على السعادة والرفاهية. التفاعلات الصغيرة مثل التواصل البصري مع أحد المارة أو الدردشة مع صاحب المتجر المحلي يمكن أن ترفع معنويات الناس وتبني الثقة المجتمعية

👥 مخالطة اجتماعية

يؤثر التصميم الحضري بشكل مباشر على صحة الناس من خلال تشكيل تعرضهم للمخاطر العقلية والجسدية وكذلك مخاطر الملوثات. ويمكن أن يؤثر أيضاً على صحة الأشخاص من خلال وكزهم نحو أنماط حياة أكثر حيوية أو أكثر سلبية

♥ صحة

ينطوي الانتماء والمعنى على الشعور بأن حياتنا مهمة وأن لدينا القدرة على تشكيل عالمنا. فذلك ينبع من عمل المجتمعات معاً في الأماكن التي يهتمون بها ومن بناء العلاقات من خلال المصالح المشتركة، وذلك من شأنه تعزيز الشعور بالثقة والفرح

👥 الانتماء

المساحات الخضراء والتصميم الحضري المتميز تجعل الأماكن ممتعة بصرياً وتعزز السعادة. يمكن للذكريات الإيجابية تجاه المكان أن تجعل الناس يشعرون بالارتباط، وتشجع على ممارسة الأنشطة في الهواء الطلق وتعزز الفخر الثقافي

👁️ صورة

عندما تكون الأماكن مصممة بشكل جيد، فإنها تمنح الناس إحساساً بالراحة وحرية التنقل كما يحلو لهم. وعندما لا يكون الناس بحالة قلق بشأن راحتهم الجسدية، ففي الغالب أنهم يتوقفون، ويبطئون حركتهم ويفضون أوقاتاً في الأماكن العامة

🚶 راحة

قد لا تتمكن المدن من معالجة جميع أشكال عدم المساواة المجتمعية، ومع ذلك، فإن الطريقة التي نصمم بها الأماكن العامة يمكن أن تحسن من إمكانية الوصول. من خلال جعل المدن شاملة بهذه الطريقة، فإنه يمكن للناس من جميع الفئات المشاركة في الحياة الاجتماعية والاقتصادية للمدينة

✳️ إمكانية الوصول

عندما لا يشعر الناس بالتوتر أو القلق بشأن أي تهديدات فورية، فإنهم يشعرون بالقدرة على التنقل في المدينة بحرية. بإمكان الشعور بالأمان في الأماكن العامة أن يعزز السلوكيات الصحية مثل المشي وركوب الدراجات الهوائية في جميع أوقات اليوم

🚶 أمان

المصدر: إطار عمل المدن السعيدة من إعداد تشارلز مونتغمري

الاحتمالات لا حصر لها



أداة تصميم للمهندسين المعماريين والمصممين الحضريين والمخططين وغيرهم من الأشخاص المتحمسين

التفكير في التصميم

بإمكان المواطنين والسلطات العامة استخدام هذه البطاقات للعب الأدوار وتجربة وحل القضايا الحضرية معاً



التخطيط التشاركي

أداة للأطفال للتعرف على المدن والتخطيط والتصميم الحضري



التعليم

ما هي بعض الاستخدامات الأخرى لهذه البطاقات؟

تستند هذه اللعبة إلى مشروع بحثي بقيادة مركز المدن (LSE Cities) في كلية لندن للاقتصاد والعلوم السياسية/ جامعة الكويت بعنوان "الأماكن العامة في الكويت: بدءًا من سلوك المستخدم وصولاً إلى وضع السياسات"، ويتمويل من مركز الشرق الأوسط وبرنامج الكويت التابعين لكلية لندن للاقتصاد والعلوم السياسية، ومؤسسة الكويت للتقدم العلمي

تم وضع اللعبة والبطاقات في سياقهم في الكويت، والتي تشجع على التفكير في تنوع الأشخاص الذين يستخدمون الأماكن العامة في الكويت، وتنوع الأماكن وأساليب التحليل الحضري، جنبًا إلى الأدوات المادية والاجتماعية التي يمكن أن تساعد في تحسين استخدام هذه الأماكن الحضرية. الهدف الرئيسي من اللعبة هو أن تكون أول لاعب يقوم بتحسين منطقة ما لشخص معين باستخدام أدوات المطابقة المتاحة

تهدف هذه اللعبة إلى تسهيل مناقشة قضايا حضرية حقيقية، وإشراك الجميع (من الأطفال إلى البالغين، ومن المواطنين العاديين إلى المخططين والمصممين)، مع المساعدة في تقليل فجوة التخطيط الحضري والمعرفة التصميمية داخل المجتمع الكويتي. وتعمل اللعبة على تحسين الوعي وتشجيع الإبداع مع الاستمتاع بنفس الوقت

1- البطاقات

تحتوي كل بطاقة على رمز أو نص للمساعدة في تحديد الروابط بين البطاقات. انظر الصور أدناه التي تبين هذه الروابط

ملاحظة: يمكن أيضًا العثور على جميع الروابط المحتملة بين المناطق والأحرف والوكزات/ التنبيهات والأدوات في جداول الملحق رقمي 1 و 2



6 بطاقات المنطقة

تتمحور اللعبة حول منطقتين هما قرطبة والسالمية. كل منطقة لها 3 بطاقات تتعلق كل منها بطابع البناء والشوارع والأماكن المفتوحة
تحتوي كل بطاقة منطقة على خمس بطاقات أدوات تتطابق مع اللوحة التعريفية الخاصة بها

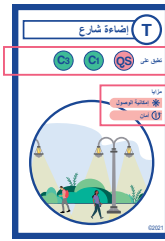


14 بطاقات الشخصية

لدى كل شخصية ثلاثة بطاقات أدوات تتطابق مع المحات التعريفية بها


54 بطاقات الأدوات

تشير الرموز إلى أي من بطاقات المنطقة/ الشخصية التي تنطبق عليها الأداة. المنافع تربط الأداة مع بطاقات الوكزات. يوجد نسختان لكل أداة في مجموعة البطاقات. لن تتمكن من اللعب بنفس الأداة مرتين فوق بطاقتك



8 بطاقات التصرفات

هذه تعمل كبطاقات مكافأة. قواعد اللعب لكل تصرف موصوفة بأعلى كل بطاقة



7 بطاقات الوكزات/ التنبيهات

بطاقات الوكزات لها منافع مصاحبة والتي تتطابق مع تلك المدرجة في بعض بطاقات الأدوات. والمنفعة مدرجة في التلميح بأسفل البطاقة

2- كيفية الإعداد

- 1 قم بإزالة جميع بطاقات الوكزات، والمنطقة، والشخصية من مجموعة البطاقات
- 2 أخلط بطاقات الشخصية وأعط واحدة منها لكل لاعب على أن يكون الوجه للأعلى. كرر نفس الشيء مع بطاقات المنطقة. وهذه البطاقات تكون مرئية للجميع
- 3 احتفظ بطاقات الوكزات جانبًا وقم بخلط المجموعة المتبقية (التي تحتوي على بطاقات الأدوات والتصرفات). وزع 5 بطاقات مقلوبة لكل لاعب. سيحتفظ اللاعبون بهذه البطاقات سرًا عن الآخرين
- 4 ادخل بطاقات الوكز مرة أخرى ضمن مجموعة البطاقات واخطئها. اجعل وجه المجموعة الرئيسية للأسفل في وسط الطاولة والتي ستعتبر هي كومة السحب
- 5 اتخذوا قرارًا من يبدأ اللعب أولاً. وتستمر اللعبة في اتجاه عقارب الساعة

3- كيف تربع

أول لاعب يضع على الطاولة 5 أدوات مطابقة لبطاقتهم بفوز باللعبة، وعندئذ تنتهي اللعبة. يجب أن تتطابق هذه الأدوات مع منطقة اللاعب و/ أو شخصيتهم أو أن تكون مرتبطة ببطاقة الوكز. يجب لعب واحدة على الأقل من بطاقات الأدوات الخمس على بطاقة الشخصية

4- عندما يكون دورك

طالما أن هناك بطاقات في كومة السحب، فيجب أن يكون لدى كل لاعب 5 أوراق في يده في جميع الأوقات

سيكون لدى اللاعب التالي خيارين اثنين

(أ) يمكنك أن تقرر النقاط البطاقة العلوية من كومة الرمي في منتصف الطاولة بدلاً من كومة السحب

(ب) أو اتبع الخطوات من 1 إلى 1د

5- كيف تبدو اللعبة وكيف تعمل بطاقات التصرف



- 1 التقط بطاقة من كومة السحب. باستخدام البطاقات التي في يدك، سيكون لديك الخيارات التالية
- (أ) لعب بطاقة أدوات واحدة مطابقة مع الوجه للأعلى فوق بطاقة المنطقة/ الشخصية
- (ب) لعب بطاقة تصرف في كومة الرمي الموجودة بمنتصف الطاولة. اتبع التعليمات الموجودة على البطاقة. بإمكان أي لاعب لعب بطاقة لافتة التوقف عند هذه المرحلة، والتي ستغني تأثير بطاقة التصرف التي تم لعبها ضدهم

(ج) إذا التقطت بطاقة وكز من كومة السحب، فيجب عليك قراءة البطاقة للجميع ولعبها في منتصف الطاولة على الفور. بإمكان جميع اللاعبين بعد ذلك لعب بطاقة أدوات على بطاقة المنطقة الخاصة بهم، ولكن فقط إذا تطابقت الأداة مع بطاقة الوكز (من حيث المنافع). إذا تم لعب بطاقة من اليد، فيجب أخذ بطاقة من كومة السحب. في حالة التقاط بطاقة وكز أخرى من كومة السحب، فيجب أن تكون هذه البطاقة هي أول بطاقة يجب لعبها عندما يأتي دور ذلك اللاعب

(د) إذا لم تكن قادرًا/ راغبًا في القيام بأي مما جاء أعلاه، فيجب عليك رمي بطاقة في كومة الرمي بمنتصف الطاولة



تلوث

مستويات التلوث شديدة، وسيكون من التالي سيفقد دوره



مرور

هناك حركة مرور كثيفة على طول مسارك، اعكس اتجاه اللعبة



الواسطة

لديك اتصالات اجتماعية مميزة غير عادلة. اطلب من أحد اللاعبين أن يكشف لك عن الأوراق التي في يده. استبدل إحدى البطاقات التي في يدك بأوراقهم



انتزع

لديك الصلاحية لأخذ أداة واحدة من أي لاعب. اختر فقط من الأدوات الموجودة على الطاولة التي يتم لعبها على بطاقة الشخصية



لافتة توقف

بطاقة إعاقه أي تصرف



عقدة اليوم واحد

عقدة اليوم واحد
لديك صلاحيات لإحداث تغيير. استخدم هذه البطاقة كأي أداة